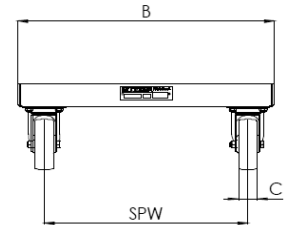
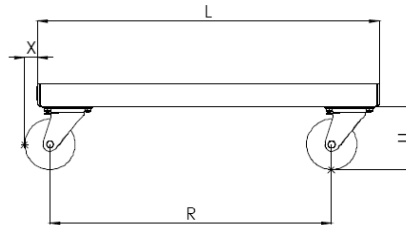


Checkliste - Auslegung Supermarkt

Maße des Bodenrollers

Breite	B	mm
Spurweite	SPW	mm
Radbreite	C	
Länge	L	mm
Radabstand Länge	R	mm
Überstand Lenkrolle	X	mm
Unterfahrhöhe	U	mm



Angaben Räder

Rad-Paarung	<input type="checkbox"/> 2 Lenk-/ 2 Bockrollen	<input type="checkbox"/> 4 Lenkrollen
Rad-Qualität – Radbelag (PA / PP Gummi odgl)	<input type="checkbox"/> ja	<input type="checkbox"/> nein
Stopper / Bremse vorhanden	<input type="checkbox"/> ja	<input type="checkbox"/> nein
Geradaussteller vorhanden		
Rad-Hersteller		
Rad-Durchmesser	mm	



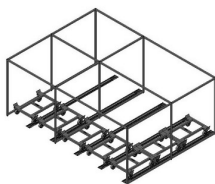
Boro quer eingeschoben

Anzahl Bodenroller nebeneinander	Stück	
Anzahl Bodenroller hintereinander	Stück	
Bodenroller-Ausrichtung eingeschoben	<input type="checkbox"/> längs	<input type="checkbox"/> quer

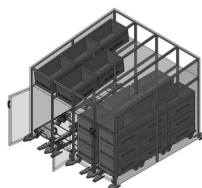


Boro längs eingeschoben

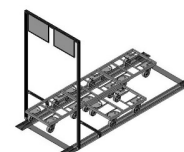
Umhausung (offen)	<input type="checkbox"/> ja	<input type="checkbox"/> nein
Höhe Umhausung	mm	
Einhausung (geschossen)	<input type="checkbox"/> ja	<input type="checkbox"/> nein
Höhe Einhausung	mm	
Verkleidung	<input type="checkbox"/> Plexiglas	<input type="checkbox"/> Blech
Türen	<input type="checkbox"/> ja	<input type="checkbox"/> nein
Kennzeichnung der Spuren / Ganginhalt	<input type="checkbox"/> ja	<input type="checkbox"/> nein
Min-Max-Anzeiger	<input type="checkbox"/> ja	<input type="checkbox"/> nein
Beschilderung	<input type="checkbox"/> ja <input type="checkbox"/> vorne	<input type="checkbox"/> nein <input type="checkbox"/> hinten
ESD-fähig	<input type="checkbox"/> ja	<input type="checkbox"/> nein



Umhausen (offen)



Einhausung (geschlossen)



Kennzeichnung der Spuren